



Filzkurse 2020

Alle Kurse sind für Anfänger und Fortgeschrittene geeignet und finden im Schloß Retzhof (www.retzhof.at) statt. Das Ambiente ist wunderschön und es gibt dort auch die Möglichkeit zu übernachten sowie zu Mittag oder zu Abend zu essen.



Da nach meiner Erfahrung bei den meisten Filzprojekten die Planung auch einige Zeit in Anspruch nimmt, biete ich in der Regel nur noch 2-Tageskurse an. Das hat den Vorteil, dass jeder Teilnehmer stressfrei sein Projekt in Angriff nehmen und auch fertigstellen kann.

Außerdem haben wir genügend Zeit um auch Proben zu filzen. Hier können verschiedene Wollsorten oder auch Oberflächengestaltungen getestet werden.

Interessierte werden wie immer in das Geheimnis des Schrumpffaktors eingeweiht☺
Damit sind auch zukünftige Projekte jederzeit problemlos berechenbar.



Bei allen Kursen gibt es eine große Auswahl an verschiedenen Wollsorten, Seiden bzw. Fremdmaterial zum Einfilzen in vielen Farben – wie überall ist die Verwendung des richtigen Materials der Schlüssel zum Erfolg...

Jeder Teilnehmer erhält auch eine Adressenliste, wo Material bezogen werden kann, das erspart so manche zeitaufwendige Suche.

Mitzubringen: 2-3 alte Handtücher, 1 Seife, Schreibzeug und Schere, Noppenfolie (gibt es vorort aber auch zum Einkaufspreis), ev. eine Schwimmnudel (falls vorhanden)
Natürlich kann auch eigene Wolle verwendet werden.

Kurszeit: jeweils 09:00 – 18:00 Uhr (Mittagspause 1 ½ Stunden)

Preis: € 170.- / Wochenende + Material

Achtung: Mindest- / Maximalteilnehmeranzahl

Informationen und Auskünfte:

Michaela Kunzfeld, Tel.: 0650/2704671, email: kunterbunfilzen@gmail.com

Schüsseln / Schalen kombiniert mit Experimentierwerkstatt und Ostereier

14.-15.März 2020




Dreidimensionales Filzen kennen wir von Patschen, Hüten oder Taschen. Mit dieser Technik lassen sich auch sehr gut Schalen in jeder Größe herstellen.

Durch geplante Legetechnik lassen sich Schalen aber auch aus der Fläche herstellen.

In diesen 2 Kurstagen werden wir Zeit haben einige Schalen herzustellen, das Experimentieren wird aber auch hier auf keinen Fall zu kurz kommen – sei es durch Legetechnik, Kombinieren von verschiedenen Wollsorten oder dem Einfilzen von Fremdmaterial...

Ostereier



Das Befilzen von Styroporostereiern mit der Filznadel ist sehr bekannt. Weniger bekannt ist das Überfilzen der Eier in der Nassfilztechnik. Mit ein paar Tricks vermeiden wir, dass die nasse Wolle der Schwerkraft zum Opfer fällt und vom Ei rutscht, bevor sie festgefilit ist!

Die Eier lassen sich im trockenen Zustand auch wunderbar besticken oder mit Vorfilzen verzieren oder natürlich können im Nachhinein auch noch feine Details mit der Filznadel angebracht werden.

Und das allerbeste ist: Unser Osterei ist für die Ewigkeit, da es unzerbrechlich ist 😊

Das Überfilzen der Ostereier kann in diesem Kurs sehr bequem als „Pausenfüller“ dienen.

Taschen kombiniert mit Experimentierwerkstatt

21.-22.März 2020



In diesem Kurs entsteht eine schöne Tasche mit einzigartiger Taschenklappe. Daher widmen wir der Oberflächengestaltung ausreichend Zeit. Und auch beim Taschenkörper ist die Wahl der Wolle bzw. der Wollmischung ein wichtiges Thema um einen stabilen Filz zu bekommen.

Um interessante gefilzte Oberflächen herstellen zu können, bedarf es eigentlich nur ein paar Tricks, mit denen man unglaubliche Effekte erzielen kann – damit beschäftigen wir uns in diesem Kurs: Wir legen Plastikstreifen, - kreise od. andere Formen zwischen die einzelnen Wollschichten und schneiden dann nach dem Filzen auf.

Auch eingefilzte Glasnuggets, kleine Spiegelstücke, Murmeln, dünne oder dicke Schnüre, Vorfalzstücke uvm. ergeben eine tolle Oberflächenstruktur.




Bei diesem 2 Tage-Kurs können Sie entweder an beiden Tagen experimentieren oder am 1. Tag experimentieren und am 2. Tag eine Tasche filzen und dabei gleich Ihre neuerworbenen Erkenntnisse umsetzen.

Schals kombiniert mit Experimentierwerkstatt

15.-16.August 2020 (im Rahmen der Retzhof Sommer-Filztage / ermäßigte Kursgebühr bei Buchung mehrerer Kurstage)

sowie 17.-18.Oktober 2020



Für die Schals verwenden wir nur die allerfeinsten Wollen und exklusive Seiden.

Wir werden u.a. Fremdfasern einfilzen wie z.B. Alpaka, Mohair, Kaschmir, Kamelhaar, Tussah- oder Maulbeerseide, Viskose, Leinenfasern, Bananen-, Brennnessel-, Milcheiweiß- oder Rosenfasern ...


Wir erforschen das Einfilzen von Stoffen wie Chiffon- oder Pongéseide, Organza, Batist, Margelanseide, Seidengitter, Wolljersey ... Wer mag, kann auch verschiedene Locken einfilzen: Blue faced Leicester, Wensleydale, Teaswater, Heidschnucke uvm.

Sehr lustig sehen auch eingefilzte Federstoffe aus. Sie sehen, auch hier sind kaum Grenzen denkbar.

Bei diesem 2 Tage-Kurs können Sie entweder an beiden Tagen experimentieren oder am 1. Tag experimentieren und am 2. Tag einen Schal filzen und dabei gleich Ihre neuerworbenen Erkenntnisse umsetzen

Windlichter bzw. Lampen kombiniert mit Experimentierwerkstatt

24.-25.Oktober 2020



Hauchdünn gelegte Wolle kombiniert mit einer Lichtquelle fasziniert viele Menschen.

Egal ob die Lichtquelle eine Kerze, Lampe oder Tageslicht ist – immer bezaubert das feine Gespinst aus Wollfasern.

Das Spannende ist, dass jede Wollqualität ein anderes Erscheinungsbild hervorruft.

Es gibt unzählige spannende Möglichkeiten – sei es mit Wensleydale, Blue faced Leicester, Australmerino....usw.

Zusätzlich können wir die Wolle natürlich mit Mustern belegen oder auch div. Materialien einfilzen:

Eingefilzte Glasnuggets ergeben mit Licht z.B. einen besonders schönen Effekt! Ganz spannend sind auch eingefilzte Gräser oder die Kombination mit Fremdfasern.

Bei diesem 2 Tage-Kurs können Sie entweder an beiden Tagen experimentieren oder am 1. Tag experimentieren und am 2. Tag eine oder mehrere Lampen bzw. Windlichter filzen und dabei gleich Ihre neuerworbenen Erkenntnisse umsetzen.